

# ЕКОНОМІКА ТА УПРАВЛІННЯ НАЦІОНАЛЬНИМ ГОСПОДАРСТВОМ

**Савченко Л.В.**

*студентка,*

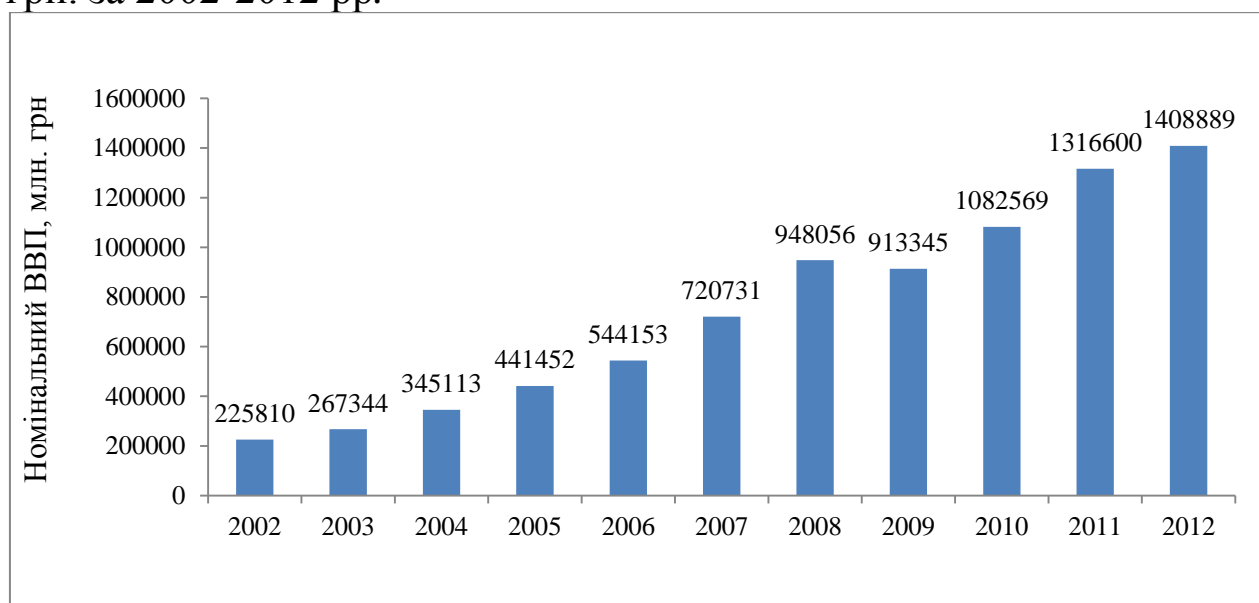
*Київський національний університет імені Тараса Шевченка*

## АНАЛІЗ СУЧАСНОЇ ФАЗИ ЕКОНОМІЧНОГО ЦИКЛУ В УКРАЇНІ

Фазу економічного циклу можна визначити, простеживши динаміку макроекономічних показників в Україні. В роботі наведені статистичні дані за період 2002-2012 рр. по таким макроекономічним показникам України:

- ВВП і обсяги промислового виробництва;
- Особисті доходи і роздрібний товарообіг;
- Рівень безробіття та зайнятості;
- Індекс обсягу виконаних будівельних робіт ;
- Обсяг інвестицій в основний капітал.

На рис. 1 наведено динаміку номінального ВВП України у млн. грн. за 2002-2012 рр.

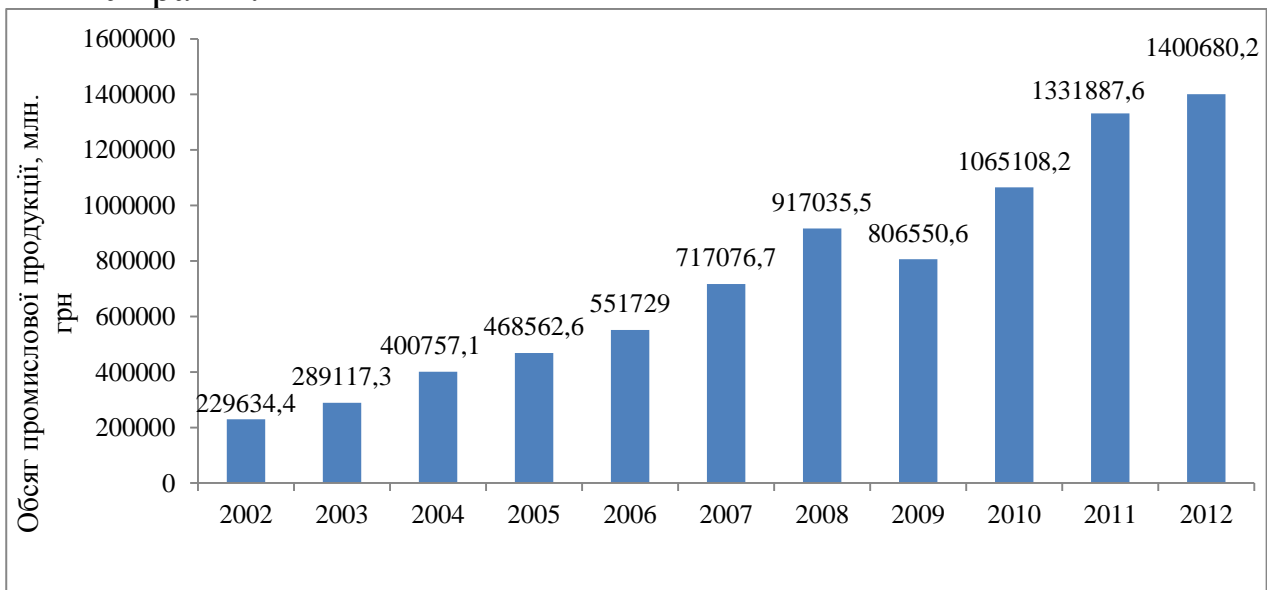


**Рис. 1. Динаміка номінального ВВП України за 2002-2012 рр.**

*Джерело: розроблено автором за даними [1]*

Як видно з рис. 1 номінальний ВВП України продовжував зростати і під час світової фінансової кризи 2008 р., проте у 2009 р. спостерігається незначний спад, як наслідок кризи. Якщо простежити темпи зростання ВВП до кризи і після кризи, то останні помітно знизилися.

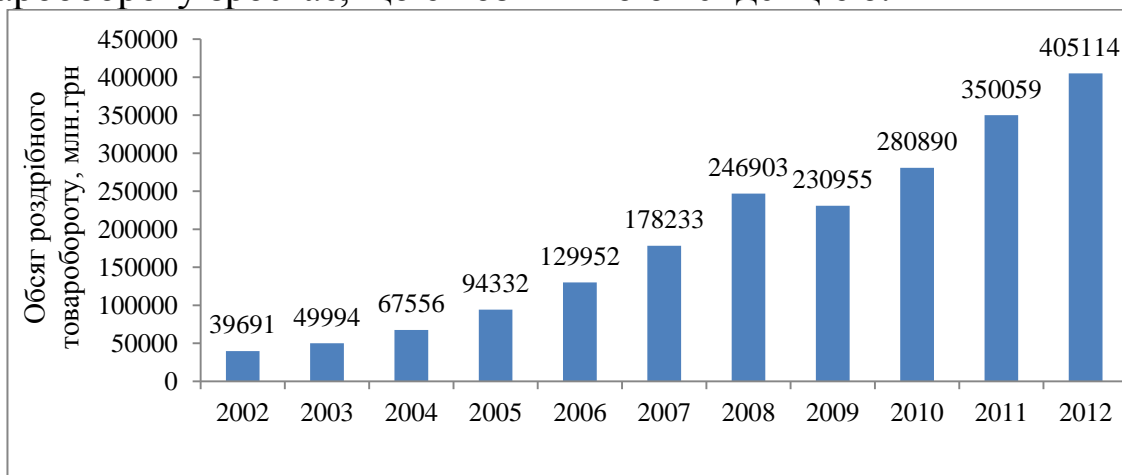
На рис. 2 наведений графік динаміки обсягів промислової продукції за 2002-2012 роки. Слід відмітити, що динаміка цього показника майже повністю співпадає з динамікою номінального ВВП України.



**Рис. 2. Обсяги промисловості України за 2002-2012 рр.**

*Джерело: розроблено автором за даними [1]*

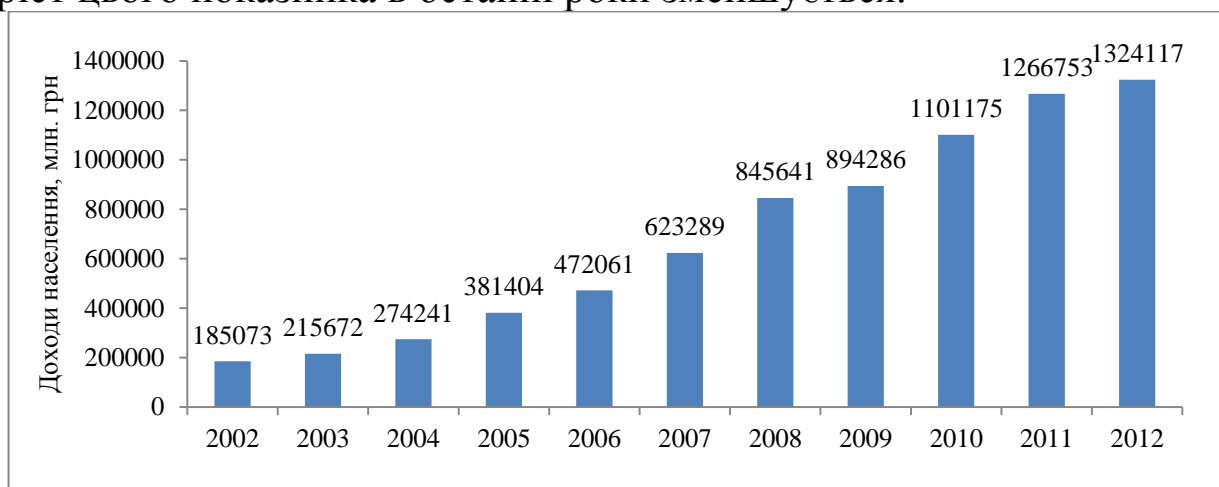
На рис. 3 наведена динаміка роздрібного товарообороту України за 2002-2012 рр. Динаміка також збігається з динамікою на попередніх двох графіках. Як бачимо, у 2012 році з 2009 року реальний обсяг товарообороту зростає, що є позитивною тенденцією.



**Рис. 3. Обсяги роздрібного товарообороту України за 2002-2012 рр.**

*Джерело: розроблено автором за даними [1]*

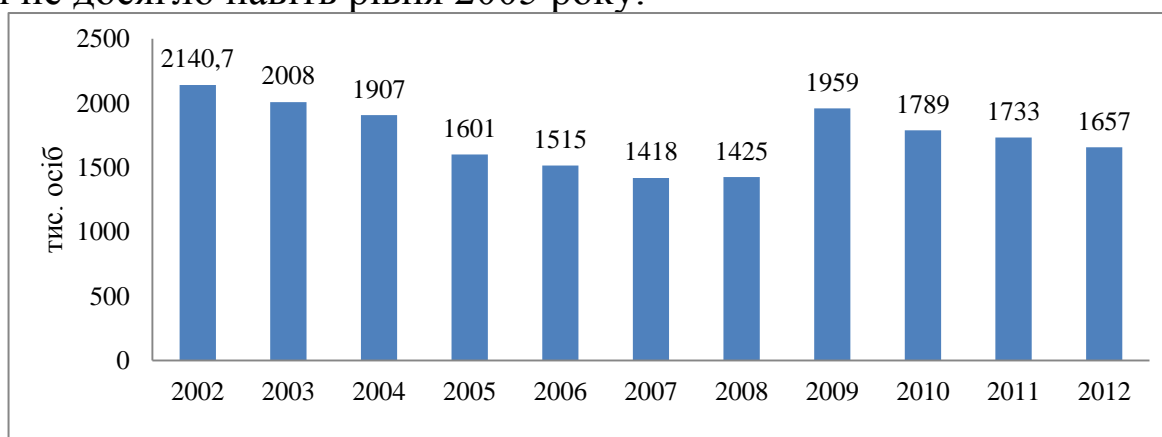
Доходи населення (рис. 4) зростають з кожним роком, проте приріст цього показника в останні роки зменшується.



**Рис. 4. Доходи населення України за 2002-2012рр.**

*Джерело: розроблено автором за даними [1]*

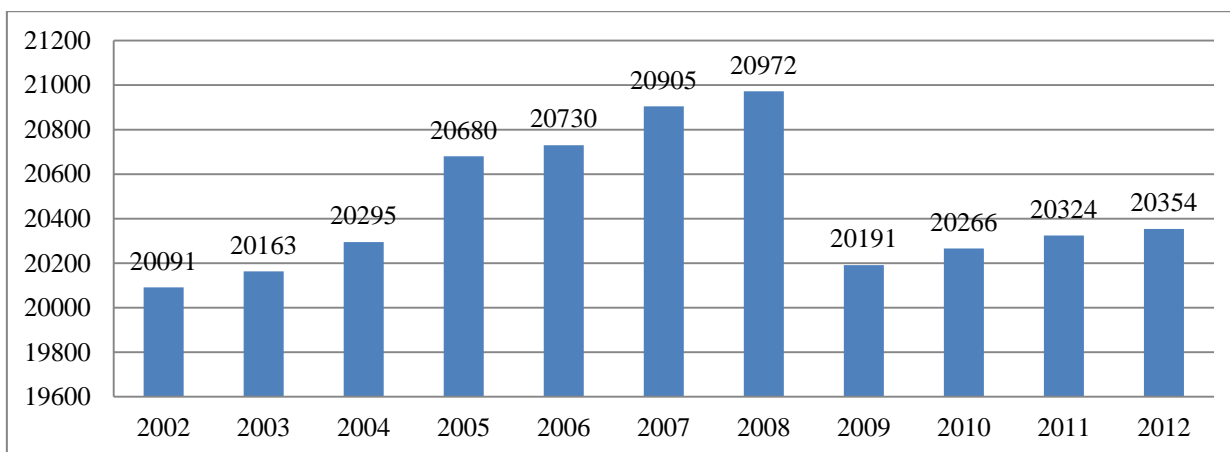
На рис. 5 наведена динаміка рівня безробіття в Україні. Безробіття стрімко зросло у 2009 році у зв'язку зі скороченням робочих місць після кризи, а потім поступово почало спадати. Хоча так і не досягло навіть рівня 2005 року.



**Рис. 5. Рівень безробіття за 2002-2012рр.**

*Джерело: розроблено автором за даними [1]*

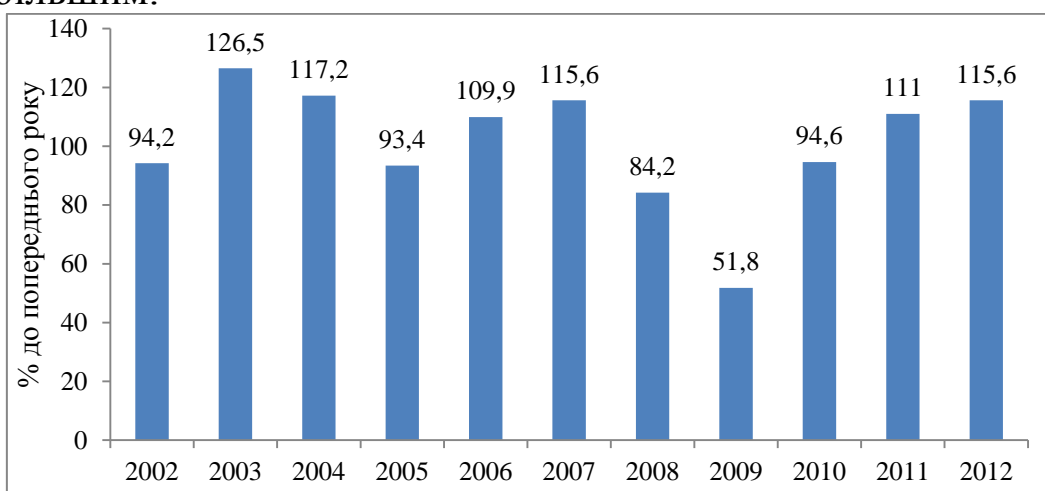
З рис. 6 видно, що до 2008 року зайнятість населення зростала, проте приріст також був незначним. У 2009 р. показник зайнятості різко знизився, а з 2010 року знову почав зростати, однак проблема безробіття і досі стоїть гостро.



**Рис. 6. Динаміка зайнятості України(2002-2012рр.)**

*Джерело: розроблено автором за даними [1]*

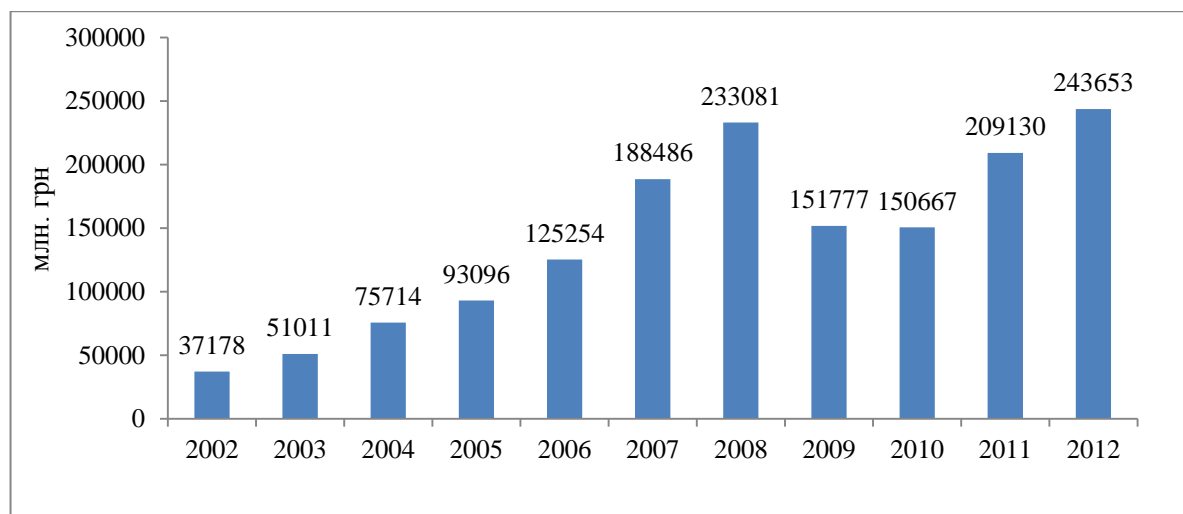
На рис. 7 спостерігається деяка циклічність: обсяги виконаних робіт стрімко скорочувалися протягом 2002, 2005 та 2009 рр., після чого на ринку починалося поживлення. У 2009 році падіння було найбільшим.



**Рис. 7. Динаміка індексу обсягу виконаних будівельних робіт в Україні (2002-2012рр.)**

*Джерело: розроблено автором за даними [1]*

З рис. 8 видно, що обсяги інвестицій в основний капітал досягли свого мінімуму протягом 2009-2010 років. Починаючи з 2011 року ситуація почала покращуватися однак темпи росту інвестицій залишаються відносно низькими. Доля іноземних інвестицій стрімко знижується, тобто приріст інвестицій забезпечувався переважно за рахунок повернення коштів українського бізнесу з офшорів.



**Рис. 8. Зміна обсягу інвестицій в основний капітал в Україні(2002-2012рр.)**

*Джерело: розроблено автором за даними [1]*

### **Висновок**

На перший погляд можна зробити висновок, що українська економіка знаходиться на стадії піднесення. Про такий оптимістичний стан вітчизняної економіки свідчать макроекономічні показники держкомстату: у 2012 році дійсно відбувалося зростання певних економічних показників (наприклад, ВВП, інвестиції в основний капітал, кількість зайнятих, обсяги роздрібної торгівлі), проте ці дані не відображають реальну економічну ситуацію в країні.

Українська економіка зазнала значного удару під час світової фінансової, оскільки мінімальні значення основних макроекономічних показників були досягнуті саме у 2009 році (післякризовий період). Темпи зростання ВВП країни продовжують знижуватися, що більш характерне для рецесії. Разом з тим, падають реальні доходи населення і відбувається зменшення обсягів випуску промислової продукції, що аж ніяк не відповідає економічному піднесенню. Отже як висновок, на поточний момент Україна ще не вийшла з економічної кризи та перебуває на стадії рецесії.

### **Список використаних джерел:**

1. Державний комітет статистики України. [Електронний ресурс]. – Режим доступу: <http://www.ukrstat.gov.ua>