

11. Шлюсарчик Б. Джерела конкурентних переваг у сучасній глобальній економіці / Б. Шлюсарчик // Академічний огляд. – 2003. – № 2. – С. 115–120.

Глебова А.А., Дихтяр В.В.

Полтавский национальный технический университет имени Юрия Кондратюка

СУЩНОСТЬ И КЛАССИФИКАЦИЯ КОНКУРЕНТНЫХ ПРЕИМУЩЕСТВ ПРЕДПРИЯТИЯ, КОТОРОЕ ЗАНИМАЕТСЯ ВНЕШНЕЭКОНОМИЧЕСКОЙ ДЕЯТЕЛЬНОСТЬЮ

Аннотация

В статье авторы исследуют сущность понятия «конкурентное преимущество предприятия». В результате исследования научных трудов установлено основные характеристики конкурентных преимуществ предприятия, что осуществляет ВЭД. Предложено дополнить существующую классификацию, где акцентировано внимание на методах поддержания конкурентных преимуществ с помощью реструктуризации, реорганизации и реинжиниринга.

Ключевые слова: конкурентные преимущества, конкуренция, классификация, факторы конкурентоспособности, устойчивое развитие

Glebova A.A., Dichter V.V.

Poltava National Technical Yuri Kondratyuk University

ESSENCE AND CLASSIFICATION COMPETITIVE ADVANTAGES OF ENTERPRISE, WHICH IS ENGAGED IN FOREIGN ECONOMIC ACTIVITY

Summary

In this article the authors examine the essence of the concept of «competitive advantage of the enterprise.» The study of scientific papers established the basic characteristics of competitive advantages engaged in foreign trade activities. It is proposed to complement the existing classification, which also focused on the methods of maintaining the competitive advantages with the help of the restructuring, reorganization and reengineering.

Keywords: competitive advantage, competition, classification, factors of competitiveness, sustainable development

УДК 330.322(477)

ІНВЕСТИЦІЙНА ПРИВАБЛИВІСТЬ УКРАЇНИ

Григораш Т.Ф., Пашикян І.С., Соловійова А.Г.

Університет митної справи та фінансів

У статті розглянуто теоретичні аспекти інвестування та дано оцінку його сучасному стану в Україні, охарактеризовано проблеми та перспективи здійснення інвестицій в країні. Проаналізовано динаміку та структуру надходження іноземних інвестицій з країн світу в Україну та у регіони, обсяг прямих інвестицій з регіонів України. Здійснено аналіз інвестиційних надходжень за видами економічної діяльності, визначено найбільш привабливі галузі для інвестування. Дано оцінку інвестиційному клімату та його впливу на стимулювання наукових досліджень. Запропоновано шляхи підвищення інвестиційної привабливості України.

Ключові слова: прями інвестиції, інвестиційна привабливість, стримуючі чинники інвестування, іноземне інвестування, інвестиційна діяльність

Постановка проблеми. Дослідження інвестиційної сфери економіки завжди перебувало в центрі уваги економічної думки. Це обумовлено тим, що категорія інвестицій є базовим елементом повсякденної господарської діяльності суб'єктів ринку та процесу економічного зростання держав світу. Економічна природа інвестицій розкривається процесом розширеного відтворен-

ня, а саме через використання частини національного доходу для збільшення внутрішнього валового продукту. Для приватного власника процес розширеного відтворення також становить економічну природу інвестицій, але відмінність у тому, що видатки на нього є збереженнями власника [1].

Аналіз останніх досліджень та публікацій. Теоретичні та практичні аспекти іноземного ін-

вестування є однією з найактуальніших тем дослідження багатьох зарубіжних та вітчизняних науковців, зокрема: О.Я. Яременко, О.А. Прокопчук, Ю.В. Чириченко, Б.А. Дадашева.

Мета роботи – дослідити інвестиційну привабливість України в цілому та визначити провідні галузі економіки, в які спрямовуються інвестиції.

Виклад основного матеріалу. Соціально-економічне зростання країни, структурне перетворення її економіки, відродження експортного потенціалу та підвищення рівня міжнародної конкурентоспроможності є неможливими без формування джерел інвестиційних ресурсів. Однак, в умовах поглиблення глобалізації міжнародного бізнес-середовища ефективність та динамізм зазначених процесів визначаються спроможністю суб'єктів підприємництва використовувати не лише внутрішні, а й інтернаціональні (іноземні) інвестиції. Залучення іноземних інвестицій дає змогу країні-реципієнту отримати ряд вигод, основними з яких є:

- поліпшення платіжного балансу;
- трансфер новітніх технологій та ноу-хау;
- комплексне використання ресурсів;
- розвиток експортного потенціалу і зниження рівня залежності від імпорту;
- досягнення соціально-економічного ефекту (підвищення рівня зайнятості, розбудова соціальної інфраструктури, тощо) [2].

Головними перевагами, які надають прямі іноземні інвестиції є:

- створення нових виробничих потужностей, робочих місць;
- підвищення експортних показників;
- розвиток новітніх технологій та обмін ними;
- приток іноземної валюти;
- підвищення конкурентоспроможності регіону [3].

Водночас, використання іноземних інвестицій для країни є потенційним джерелом загроз, таких як експлуатація сировинних ресурсів та забруднення навколишнього природного середовища, підвищення рівня залежності країни від іноземного капіталу, зниження рівня конкурен-

тоспроможності вітчизняних товаровиробників, трансфер капіталу за кордон [2].

В Україні практично сформовано правове поле для здійснення інвестиційної діяльності. Зокрема, діяльність у сфері іноземного інвестування регулюється Законами України: «Про режим іноземного інвестування», «Про захист іноземних інвестицій в Україні», «Про усунення дискримінації в оподаткуванні суб'єктів підприємницької діяльності, створених з використанням майна та коштів вітчизняного походження».

Відповідно до чинного законодавства іноземні інвестиції трактуються як цінності, що вкладаються іноземними інвесторами в об'єкти інвестиційної діяльності відповідно до законодавства України з метою отримання прибутку або досягнення соціального ефекту [4].

Основну частину іноземних інвестицій становлять прямі інвестиції, під якими розуміється різновид іноземних інвестицій, призначених для виробництва і забезпечення контролю над діяльністю підприємств завдяки володінню контрольним пакетом акцій.

Прямі іноземні інвестиції – це реальні інвестиції, які, на відміну від портфельних, не є чисто фінансовими активами, вкладеними в акції вітчизняних підприємств, у цінні папери міжнародних кредитних організацій та державні цінні папери. Вони здійснюються у підприємства та фактори виробництва, мають виробниче призначення, забезпечують інвестору контроль над підприємством і є, як правило, довготерміновими.

Сьогодні найпривабливішими в Україні для інвесторів є такі галузі економіки, як металургія, машинобудування, хімічна та харчова промисловість. Також, дедалі більше привертають увагу інвесторів автомобільна промисловість, побутова електроніка, високі технології, вітроенергетика, виробництво біопалива, логістика та ін. [5].

В табл. 1 показано динаміку прямих іноземних інвестицій в економіку України за 2010-2015 рр.

Обсяг прямих інвестицій в економіку України з країн світу за 2010 рік показано на рис. 1.

Таблиця 1

Прямі іноземні інвестиції (акціонерний капітал) з країн світу в економіку України за 2010-2015 рр.
млн. дол. США

	2010	2011	2012	2013	2014	01.07.2015	Темп приросту 2015 до 2010, %
Усього	44806,0	50333,9	55296,8	58156,9	45916,0	42851	-4,4
Австрія	2731,4	3418,8	3402,6	3257,5	3257,5	2354,3	-13,8
Беліз	139,7	159,7	852,0	1055,6	1055,6	519,7	272,0
Велика Британія	2287,1	2593,4	2553,6	2714,1	2714,1	1953,9	-14,6
Віргінські Острови (Брит.)	1451,5	1666,0	2007,6	2493,5	2493,5	1872,6	29,0
Італія	980,6	975,1	1027,6	1267,8	1267,8	966,6	-1,4
Кіпр	10044,9	13355,2	17748,6	19035,9	13710,6	12274,1	22,2
Нідерланди	4683,3	4898,0	5188,5	5561,5	5111,5	5108,0	9,1
Німеччина	7083,0	7391,8	6120,9	6291,8	5720,5	5489,0	-22,5
Польща	932,8	854,1	917,0	845,4	831,2	790,8	-15,2
Російська Федерація	3403,2	3600,4	3793,0	4287,4	2724,3	2685,6	-21,1
США	1158,1	1000,7	1013,9	991,1	991,1	695,3	-40,0
Угорщина	700,5	684,1	685,8	-	689,4	561,9	-19,8
Франція	2368,1	2260,4	1766,6	1825,8	1825,8	1539,2	-35,0
Швейцарія	862,3	947,7	1105,9	1325,4	1325,4	1371,2	59,0
Інші	5537,8	6036,0	6547,1	7204,1	5834,2	4669,1	-15,7

Джерело: розроблено авторами за даними [6]

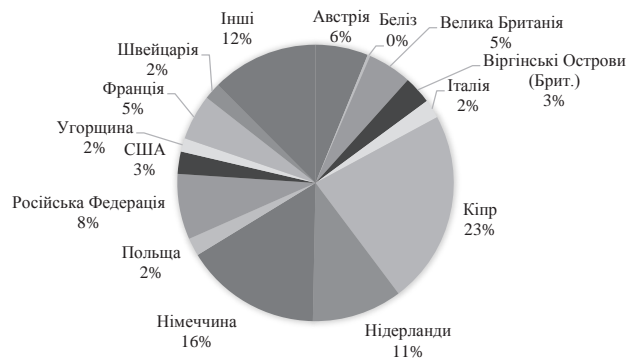


Рис. 1. Обсяг прямих інвестицій з країн світу в економіку України за 2010 рік

Джерело: розроблено авторами за даними [6]

Найбільша частка іноземних інвестицій з країн світу в сукупному обсязі за 2010 р. надходить з Кіпру (23% або 10044,9 млн. дол США), Німеччини (16% або 7083,0 млн. дол США) та Нідерландів (11% або 4683,3 млн. дол США). Значну частку становлять інвестиції з інших країн (12% або 5537,8 млн. дол США). Найменшими є надходження від Белізу (0,3% або 139,7 млн. дол США), Угорщини (2% або 700,5 млн. дол США) та Польщі (2% або 932,8 млн. дол США).

Обсяг прямих інвестицій в економіку України* з країн світу за 2015 рік показано на рис. 2.

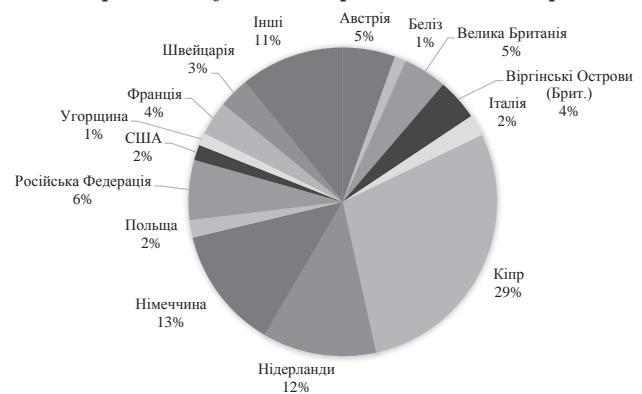


Рис. 2. Обсяг прямих інвестицій з країн світу в економіку України за 2015 рік

*Без урахування тимчасово окупованої території Автономної Республіки Крим, м. Севастополя та частини зони проведення антитерористичної операції.

Джерело: розроблено авторами за даними [6]

Найбільша частка іноземних інвестицій з країн світу в сукупному обсязі за 2015 р. надходить з Кіпру (29% або 12274,1 млн. дол. США), Німеччини (13% або 5489,0 млн. дол. США) та Нідер-

Таблиця 2
Прямі іноземні інвестиції (акціонерний капітал) в регіонах 2010-2014 рр.
млн. дол. США

	2010	2011	2012	2013	2014	Темп росту 2010 до 2014, %
Україна	44806,0	50333,9	55296,8	57056,4	45916,0	102
АРК	815,6	1176,7	1461,6	
області						
Вінницька	205,3	226,4	248,2	309,4	250,9	122
Волинська	218,6	291,4	380,5	341,3	271,8	124
Дніпропетровська	7495,1	8208,2	8432,3	9064,0	7758,7	104
Донецька	2278,2	2646,9	3187,0	3602,5	2550,4	112
Житомирська	258,1	337,7	362,8	388,7	286,0	111
Закарпатська	364,4	348,5	406,4	437,5	376,6	103
Запорізька	952,8	987,6	1077,6	1125,4	885,2	93
Івано-Франківська	512,5	624,0	642,7	813,8	925,9	181
Київська	1611,1	1751,7	1835,2	1988,5	1653,8	103
Кіровоградська	65,0	72,4	103,7	158,5	84,7	130
Луганська	687,5	766,0	838,2	879,1	671,1	98
Львівська	1254,6	1387,8	1637,8	1701,4	1374,9	110
Миколаївська	165,4	152,3	244,7	282,8	232,6	141
Одеська	1107,3	1220,5	1629,1	1671,7	1432,5	129
Полтавська	551,3	702,2	943,2	1065,6	1029,3	187
Рівненська	309,2	280,4	298,8	313,4	269,3	87
Сумська	359,6	361,8	386,5	422,7	264,7	74
Тернопільська	59,8	61,9	63,9	68,9	56,4	94
Харківська	2716,9	2814,3	2174,3	2131,9	1726,0	64
Херсонська	203,4	206,4	251,5	275,2	210,4	103
Хмельницька	183,0	186,8	205,1	224,5	189,2	103
Черкаська	89,4	285,7	882,5	887,9	510,4	571
Чернівецька	61,9	61,9	64,2	80,2	68,7	111
Чернігівська	94,9	100,9	105,0	128,4	103,8	109
міста						
Київ	21831,6	24907,7	27278,1	28693,0	22733,0	104
Севастополь	153,6	165,8	15,9

Джерело: розроблено авторами за даними [6]

ландів (12% або 5108,0 млн. дол. США). Значну частку становлять інвестиції з інших країн (11% або 4669,1 млн. дол. США). Найменшими є надходження від Угорщини (1% або 689,4 млн. дол. США), Белізу (1% або 519,7 млн. дол. США) та Польщі (2% або 790,8 млн. дол. США).

Усього обсяг інвестицій з 2010 по 2015 рік скоротився на 4,4% або на 1955 млн. дол. США.

Динаміку обсягу прямих інвестицій з країн світу в економіку України за 2010-2015 роки показано на рис. 3.

Отже, в аналізованому періоді левову частку інвестицій з України було здійснено у Кіпр (92%) – найбільше у 2011 році (6342,5 млн. дол. США). Що стосується інших країн, то їх доля становить 8% – у загальному обсязі прямих інвестицій.

Розподіл іноземних інвестицій за регіонами України представлено в таблиці 2.

Динаміку обсягу прямих інвестицій в регіонах України (за винятком Кіровоградської, Тернопільської та Чернівецької областей) за 2010-2014 рр. представлено на рис. 4.

На представленому графіку показано, що найбільшу частку інвестицій станом на 2010 рік отримали місто Київ (21831,6 млн. дол. США), Дніпропетровська (7495,1 млн. дол. США), Харківська (2716,9 млн. дол. США) та Донецька (2278,2 млн. дол. США) облас-

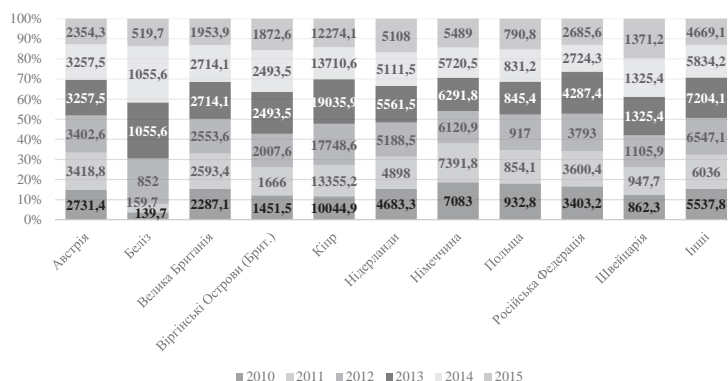


Рис. 3. Динаміку обсягу прямих інвестицій з країн світу в економіку України за 2010-2015 роки

Джерело: розроблено авторами за даними [6]

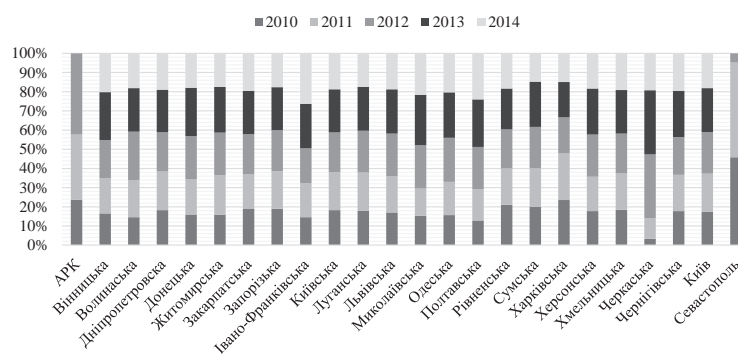


Рис. 4. Динаміка обсягу прямих іноземних інвестицій (акціонерний капітал) в регіонах 2010-2014 рр.

Джерело: розроблено авторами за даними [6]

Таблиця 3

Прямі іноземні інвестиції (акціонерний капітал) в Україні за видами економічної діяльності в 2011-2014 рр.

млн. дол. США

	2011	2012	2013	2014
Усього	49362,3	54462,4	58156,9	45916,0
Сільське господарство, мисливство, лісове господарство	813,4	800,7	839,3	594,1
Рибальство, рибництво	14,1	12,8	–	–
Промисловість	15238,6	17166,7	18012,5	14817,1
добувна промисловість	1492,4	1548,4	1668,9	1461,2
переробна промисловість	13056,8	14078,7	14701,5	12569,5
виробництво харчових продуктів, напоїв та тютюнових виробів	2065,7	3039,9	3287,2	2732,4
металургійне виробництво та виробництво готових металевих виробів	6084,2	6157,0	6270,5	5538,3
легка промисловість (текстильне виробництво; виробництво одягу, хутра та виробів з хутра, виробництво шкіри, виробів зі шкіри та ін. матеріалів)	139,2	145,1	146,1	132,4
целюлозно-паперове виробництво; видавнича діяльність	246,2	237,8	497,1	460,1
виробництво та розподілення електроенергії, газу та води	689,5	1539,7	1642,2	786,4
Будівництво	2992,7	974,1	1649,6	1289,9
Торгівля; ремонт автомобілів, побутових виробів та предметів особистого вжитку	5193,5	6003,0	7559,6	6019,2
Діяльність готелів та ресторанів	463,7	810,3	887,3	364,5
Діяльність транспорту та зв'язку	1855,0	3015,7	1610,6	1144,3
Фінансова діяльність	16318,5	16105,6	15348,8	11537,4
Операції з нерухомим майном, оренда, інжиніринг та надання послуг підприємцям	5721,5	9058,5	4370,9	3804,4
Державне управління	0,0	0,1	0,1	0,1
Освіта	9,1	6,0	14,4	12,2
Охорона здоров'я та надання соціальної допомоги	134,4	120,7	144,7	50,7
Надання комунальних та індивідуальних послуг; діяльність у сфері культури та спорту	607,8	388,1	212,9	150,7

Джерело: розроблено авторами за даними [6]

ті. Найменші вкладення спостерігаються в Тернопільській (59,8 млн. дол. США), Чернівецькій (61,9 млн. дол. США) та Кіровоградській областях (65,0 млн. дол. США). Така ситуація пов'язана з привабливістю регіонів для іноземних інвесторів та їх прибутковістю.

Найбільші інвестиції за 2014 рік отримали місто Київ (22733 млн. дол. США), Дніпропетровська (7758,7 млн. дол. США) та Донецька області (2550,4 млн. дол.), тобто промислові регіони України.

Найменші вкладення спостерігаються в Тернопільській (56,4 млн. дол. США), Чернівецькій (68,7 млн. дол. США) та Кіровоградській областях (84,7 млн. дол. США).

Обсяг інвестицій у місто Київ збільшився порівняно з 2010 роком на 901,4 млн. дол. США (або на 4%), у Дніпропетровську область – на 263,6 млн. дол. США (4%), у Донецьку – на 272,2 млн. дол. США (12%), у Харківську область – скоротився на 990,9 млн. дол. США (-36%).

По Кіровоградській області обсяг інвестицій збільшився на 19,7 млн. дол. США (або на 30%), по Чернівецькій – на 6,8 млн. дол. США (11%), по Тернопільській відбулося зменшення на 3,4 млн. дол. США (-6%).

Динаміку обсягу прямих інвестицій, які здійснюють регіони України в економіку країн світу (за винятком Волинської, Житомирської, Закарпатської, Івано-Франківської, Рівненської, Тернопільської, Хмельницької, Черкаської, Чернівецької та Чернігівської областей та міста Севастополь) за 2010-2014 рр. показано на рис 5.

Динаміку прямих іноземних інвестицій в Україні за видами економічної діяльності за 2010-2014 рр. показано в табл. 3.

Динаміку обсягу прямих іноземних інвестицій (акціонерний капітал) в Україні за видами економічної діяльності в 2011-2014 рр. проілюстровано на рис. 6.

За видами економічної діяльності найбільше інвестиційних коштів станом на 01.01.2011 рік вкладалося до промисловості (15238,6 млн. дол. США), в т.ч. виробництво харчових продуктів, напоїв та тютюнових виробів (2065,7 млн. дол. США), металургійне виробництво та виробництво готових металевих виробів (6084,2 млн. дол. США) фінансової діяльності (16318,5 млн. дол. США) та операцій з нерухомим майном (5721,5 млн. дол. США). Найменше вплив капіталу відбувався у державне управління (0,0 млн. дол. США), освіту (9,1 млн. США) та рибальство (14,1 млн. дол. США).

Структура інвестування за видами економічної діяльності у 2014 р. подібна розподілу інвестицій у 2011 р., що засвідчує відсутність реформ та перетворень в економічному розвитку України.

Для забезпечення умов підвищення конкурентоспроможності необхідно розробити чітку державну стратегію досягнення конкурентоспроможності національної економіки України, яка відповідає її ресурсно-технологічному рівню. Для створення сприятливих внутрішніх умов, за яких вітчизняні підприємства можуть досягти відповідного рівня міжнародної конкурентоспроможності, насамперед необхідна виважена податкова політика, яка дасть змогу цим підприємствам працювати високоефективно і виробляти продукцію на рівні світових стандартів.

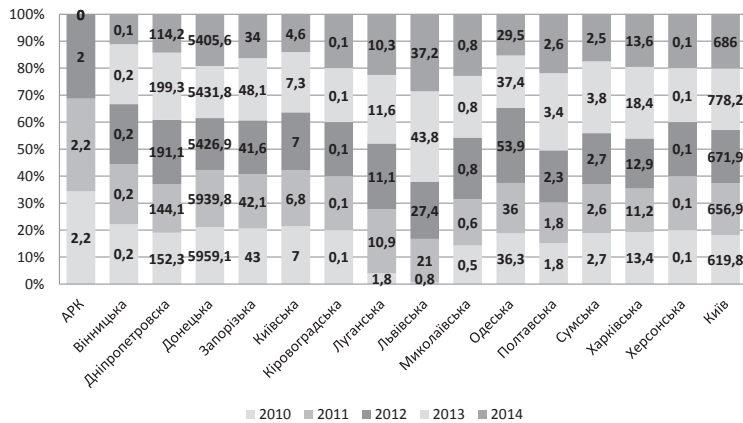


Рис. 5. Обсяг прямих інвестицій (акціонерний капітал) з регіонів в економіці світу 2010-2014 рр.

Джерело: розроблено авторами за даними [6]

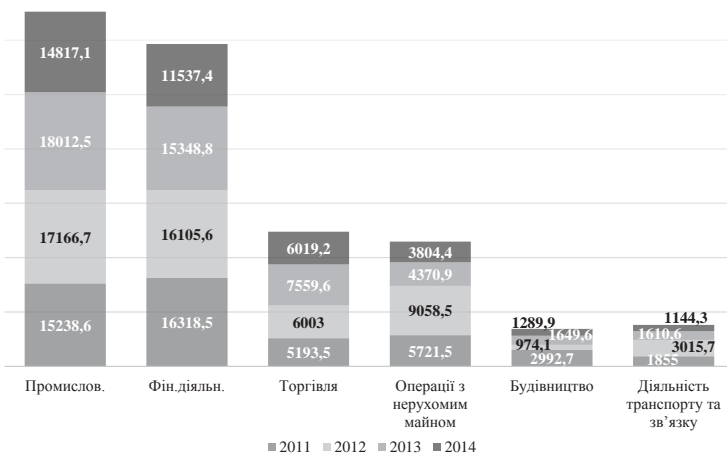


Рис. 6. Обсяг прямих іноземних інвестицій (акціонерний капітал) в Україні за видами економічної діяльності в 2011-2014 рр.

Джерело: розроблено авторами за даними [6]



Рис. 7. Динаміка кількості організацій, які здійснюють наукові дослідження та частки підприємств, що займалися інноваціями протягом 2002-2014 рр.

Джерело: розроблено авторами за даними [6]

Продумана політика в грошово-кредитній сфері повинна запобігати подальшим сплескам інфляції, гарантувати прогнозований курс гривні, здешевити кредити, налагодити систему довгострокового кредитування виробництва, розвинути систему експортних кредитів і гарантій [10].

У сучасних умовах із трьох груп чинників формування конкурентних переваг (ресурсних, операційних, стратегічних) найважливішими виступають стратегічні. Тому визначення послідовної реалізації пріоритетів довгострокового розвитку національної економіки – один із найважливіших чинників підвищення її глобальної конкурентоспроможності. При розробці плану стратегічного розвитку країни, перш за все слід урахувати інформаційно-технологічні, фінансово-економічні і соціальні чинники.

Однак аналіз статистичних даних свідчить про те, що порівняно з більшістю розвинутих країн Україна не використовує в повному обсязі інноваційні чинники зростання (рис. 7) [6].

За даними рисунку 7 можна зробити висновки, що спостерігається скорочення кількості організацій, які виконують наукові дослідження та розробки.

У країні до цього часу не створені умови для відповідного фінансування розвитку науки та освіти, стимулювання інвестицій в технологічні інновації. Зараз вартість наукоємних технологій, комп'ютерного програмного забезпечення, ліцензій, патентів у національному багатстві України складає лише 0,1%. Рівень конкурентоспроможності України до цього часу визначають традиційними галузями, конкурентоздатність яких базується на порівняльних факторних перевагах, у тому числі на дешевій робочій силі.

Формування сприятливого інвестиційного клімату, збільшення обсягів інвестиції є передумовою поступового відновлення економічного зростання країни. Тому інвестиційна державна політика має базуватись на комплексному підході, що поєднує механізми розвитку інвестиційного потенціалу країни, її регіонів та галузей, насаперед АПВ [7].

Висновки. Головними перевагами, які надають прямі іноземні інвестиції є:

- створення нових виробничих потужностей, робочих місць;
- підвищення експортних показників;
- розвиток і обмін новітніми технологіями;
- приток іноземної валюти;
- підвищення конкурентоспроможності регіону [8].

Отже, підвищенню інвестиційної привабливості України для іноземних інвесторів сприяло:

– підписання міждержавних угод про сприяння і взаємний захист інвестицій з понад 70 країнами світу;

– укладання 60 міжнародних договорів про уникнення подвійного оподаткування практично з усіма країнами СНД, Європи, багатьма країнами Азії, Північної та Південної Америки і кількома країнами Африки;

– ратифікація Україною у 2000 р. Вашингтонської Конвенції 1965 р. про порядок вирішення інвестиційних спорів між державами та іноземними особами; набуття 16 травня 2008 р. Україною статусу члена СОТ;

– утворення 28 січня 2009 р. Національного агентства України з іноземних інвестицій та розвитку (Укрзовнішінвест) – спеціально уповноваженого центрального органу виконавчої влади із забезпечення проведення державної політики у сфері сприяння іноземному інвестуванню національної економіки. Агентство займається розробкою проєктів та цільових планів інвестиційного розвитку територій, а також удосконаленням нормативно-правової бази з питань іноземного інвестування.

Обмежений приплив іноземного капіталу в економіку України та нераціональність його використання обумовлені наявністю ряду проблем, основними з яких, за результатами соціологічних опитувань та експертних оцінок, є корумпованість влади, бюрократизація дозвільних процедур (започаткування та припинення підприємницької діяльності, ліцензійних, сертифікаційних, митних тощо), нестабільність та непрозорість правового та регуляторного середовища, недосконалість системи захисту іноземних інвестицій та ін. [2].

Для покращення інвестиційної привабливості України пропонуємо здійснити заходи щодо покращення податкового клімату та реформування системи податкових стимулів. Так, необхідно забезпечити стимулювання модернізації виробничих фондів та впровадження новітніх технологій, збільшення інвестицій в інноваційні проєкти та підтримати інвестиційну активність малого бізнесу. Важливим напрямком роботи в контексті покращення сприятливості податкового клімату для підприємницької діяльності є продовження спрощення податкової звітності та обліку, а також зниження податкового тиску на підприємницький сектор [9].

Формування сприятливого інвестиційного клімату, збільшення обсягів інвестиції є передумовою поступового відновлення економічного зростання країни. Тому інвестиційна державна політика має базуватись на комплексному підході, що поєднує механізми розвитку інвестиційного потенціалу країни, її регіонів та галузей, насаперед АПВ.

Список літератури:

1. Яременко О. В. Економічна сутність інвестицій та основні поняття інвестиційної діяльності / О. В. Яременко // Економіка пром-сті. – 2012. – № 1-2. – С. 79-85.
2. Прокопчук О. А. Іноземні інвестиції в економіку України: тенденції та перспективи / О. А. Прокопчук // Збірник наукових праць Таврійського державного агротехнологічного університету (економічні науки). – 2013. – № 1(3). – С. 200-206.
3. Чириченко Ю. В. Прямі іноземні інвестиції у галузевому розрізі / Ю. В. Чириченко, О. К. Котко // Економічний простір. – 2014. – № 84. – С. 46-55.
4. Закон України: «Про режим іноземного інвестування» від 19.03.96 р. [Електронний ресурс]: – Режим доступу: // <http://zakon1.rada.gov.ua>

5. Мороз Ю. В. Інвестиційний клімат в Україні та діяльність міжнародних фінансових організацій із його поліпшення / Ю. В. Мороз // Вісник Вінницького політехнічного інституту. – 2013. – № 3. – С. 28-34.
6. Офіційний сайт державного комітету статистики України [Електронний ресурс]. – Режим доступу: <http://www.ukrstat.gov.ua/>.
7. Кулинич Ю. М. Планування зміни типу економічного розвитку підприємств молочної промисловості з урахуванням впливу конкурентного середовища / Ю. М. Кулинич // Бізнес Інформ. – 2013. – № 12. – С. 183-187.
8. Чириченко Ю. В. Прямі іноземні інвестиції у галузевому розрізі / Ю. В. Чириченко, О. К. Котко // Економічний простір. – 2014. – № 84. – С. 46-55.
9. Молдаван О. Порядок денний для нового уряду: п'ять фінансових кроків для поліпшення бізнес-клімату [Електронний ресурс] / О. Молдаван // Дзеркало тижня. Україна. – 2014. – Режим доступу – <http://gazeta.dt.ua/macrolevel/povestka-dnya-dlya-novogo-pravitelstva-pyat-fiskalnyh-shagov-dlya-uluchsheniya-biznes-klimata-.html>
10. Хумаров О. А. Методологічні підходи до визначення конкурентоспроможності українських регіонів на міжнародних ринках / О. А. Хумаров // Економічні інновації: Зб. наук. пр. – Одеса: ІПРЕЕД НАН України, 2009. – Вип. 38. – С. 220-230.

Григораш Т.Ф., Пашикян І.С., Соловьєва А.Г.

Університет таможенного дела и финансов

ИНВЕСТИЦИОННАЯ ПРИВЛЕКАТЕЛЬНОСТЬ УКРАИНЫ

Аннотация

В статье рассмотрены теоретические аспекты инвестирования и дана оценка его современного состояния в Украине, охарактеризованы проблемы и перспективы вложения инвестиций в стране. Проанализирована динамика и структура поступления иностранных инвестиций из стран мира в Украину и в регионы, объем прямых инвестиций из регионов Украины. Осуществлен анализ инвестиционных поступлений по видам экономической деятельности, определены наиболее привлекательные отрасли для инвестирования. Дана оценка инвестиционного климата и его влияния на стимулирование научных исследований. Предложены пути повышения инвестиционной привлекательности Украины.

Ключевые слова: прямые инвестиции, инвестиционная привлекательность, сдерживающие факторы инвестирования, иностранное инвестирование, инвестиционная деятельность

Grygorash T.F., Pashykyan I.S., Solovyova A.G.

University of Customs and Finance

THE INVESTMENT ATTRACTIVENESS OF UKRAINE

Summary

In this article there are the theoretical aspects of investment and an assessment of its modern state in Ukraine are considered, the characteristic of the problems and prospects of investment in the country are done. The dynamics and structure of foreign investment from countries to Ukraine and regions, the volume of direct investment from the regions of Ukraine are analyzed. The analysis of the investment income to economic branches is done, the most attractive sector for investment is determined. The estimation of the investment climate and its impact on the scientific research promotion is done. Ways of improving the investment attractiveness of Ukraine are offered.

Keywords: direct investment, investment attractiveness, investment constraints, foreign investment, investment activities